



## Enchufe Socket doble EU 16A, frontal gris

Enchufe doble tipo SCHUKO EU de 16A, compuesto de mecanismo (base) + clavija plástico + panel frontal vidrio. Mecanismo eléctrico de empotrar con cuerpo de aluminio y panel frontal de cristal templado con acabado de alta calidad y diseño minimalista.



### ESPECIFICACIONES

Alimentación	AC220V
Tensión de funcionamiento	AC210-250V
Otros	Housing
Color	gris
Interior-exterior	Interior
Protección IP	IP54
Sensores	proximidad
Temp. de trabajo	-30 +70
Etiqueta energética	A++

#### Referencia

LD1210315

#### Dimensiones del producto

80x151x40mm

#### Dimensiones del packaging

9x18x5cm

#### Certificados

CE  
ROHS  
ECORAAE

### DETALLES

Mecanismos electrónicos de alta calidad y un diseño minimalista que le da una apariencia elegante y estilo refinado. Con panel frontal de cristal templado pulido y acabados perfectos.

Todos los mecanismos eléctricos disponen de alta resistencia al fuego gracias a su panel frontal hecho de vidrio templado que aporta gran seguridad y al a vez están protegidos contra la humedad gracias al panel frontal de

vidrio totalmente impermeable.

Gracias a su acabado de cristal la apariencia del mecanismo se conserva como el primer día evitando pequeños arañazos gracias a su composición y no se decoloran con el paso del tiempo.

Toda la gama de mecanismos han sido diseñadas para montarse con gran facilidad pudiendo montar los paneles

## Ficha técnica

Enchufe Socket doble EU 16A, frontal gris

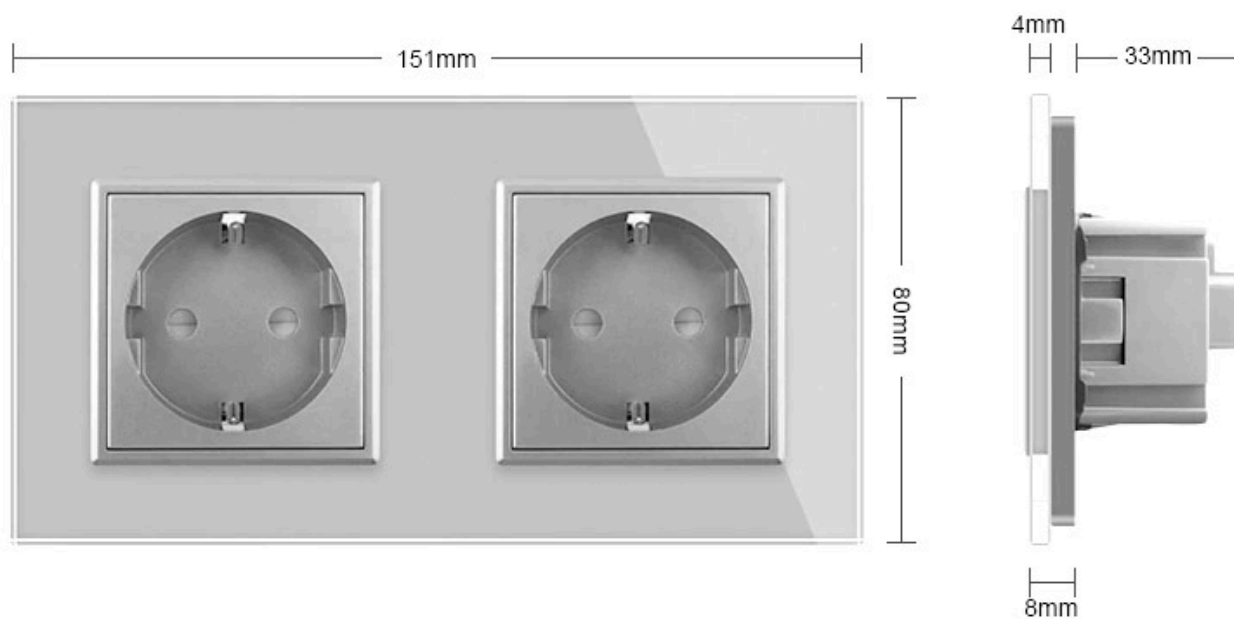
LEDBOX®

de cristal sobre los mecanismos empotrables con un solo click.


### Características técnicas:

- Tipo de mecanismo: Enchufe tipo SCHUKO EU 16A
- Aplicaciones: Electricidad
- Material panel: Panel de cristal templado
- Voltaje Max: 250V
- Intensidad Max: 16A
- Dimensiones: 80mm\*80mm EU standard
- Certificación: CE,ROHS

## ESQUEMA DE INSTALACIÓN



### Instalacion



## GALERIA



### Structure


Perceive the essence through the appearance



Luxury crystal Glass panel

Integrated Security module

Metal Base




### Various Products

You will find the one you need here

### Delicate Details

Exquisitely carved - see focus on every detail



### Toughened Glass

200% resistance, resistant to wear

20 10

### Non-Discoloring

Always keep new as time goes on

### AVISO

Datos sujetos a cambios sin aviso. Excepto errores y omisiones. Asegúrese de utilizar el archivo más reciente posible.