




## Mecanismo de empotrar TV + SAT, golden

Mecanismo de empotrar con 2 tomas, 1 TV + 1 SAT, color golden.



### ESPECIFICACIONES

Alimentación	<b>AC220V</b>
Tensión de funcionamiento	<b>AC210-250V</b>
Color	<b>golden</b>
Interior-exterior	<b>Interior</b>
Protección IP	<b>IP13</b>
Temp. de trabajo	<b>-30 +70</b>
Etiqueta energética	<b>A++</b>

#### Referencia

LD1210169

#### Dimensiones del producto

80x80x40mm

#### Dimensiones del packaging

10x10x5cm

#### Certificados

CE  
ROHS  
ECORAE

### DETALLES

Mecanismos electrónicos de alta calidad y un diseño minimalista que le da una apariencia elegante y estilo refinado.

Toda la gama de **mecanismos táctiles** han sido diseñadas para montarse con gran facilidad pudiendo montar los paneles de cristal sobre los mecanismos

empotrables con un solo click.

\*Panel frontal de cristal se vende por separado

#### Características técnicas:

- Tipo de mecanismo: TV + SAT
- Dimensiones: 80mm\*80mm EU standard
- Certificación: CE,ROHS

## ESQUEMA DE INSTALACIÓN



## Instalacion

The wiring diagram of Satellite Socket




1. Strip off 15mm of the outside of coaxial cable, and turn back the wire red.



2. Strip off 12mm of the middle insulation of the wire and comb it inside the clamping ring.




3. Insert the wire joint into braided wire and insulation material. Then clamp them with pliers.



4. At last, screw the wired plug into Satellite socket accessory.

## GALERIA



### AVISO

Datos sujetos a cambios sin aviso. Excepto errores y omisiones. Asegúrese de utilizar el archivo más reciente posible.