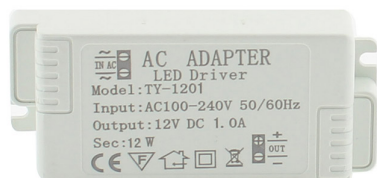


Fuente de alimentación DC12V/12W/1A

Adaptador de corriente para luminarias LED para interiores



ESPECIFICACIONES

Potencia	12W
Alimentación	DC12V
Entrada	AC100-240V
Salida	DC12V 1000mA
Amperios (mA)	1000mA
Otros	Driver Integrado
Interior-exterior	Interior
Protección IP	IP20

Referencia

LD1051497

Dimensiones del producto

34x84x20mm

Dimensiones del packaging

4x9x2cm

Certificados

CE
ROHS
ECORAE

DETALLES

Fuente Alimentación Led que permite alimentar

cualquier tipo de luminaria led con entrada DC12V. Fuente de alimentación para uso en instalaciones interiores.

Ficha técnica

Fuente de alimentación DC12V/12W/1A


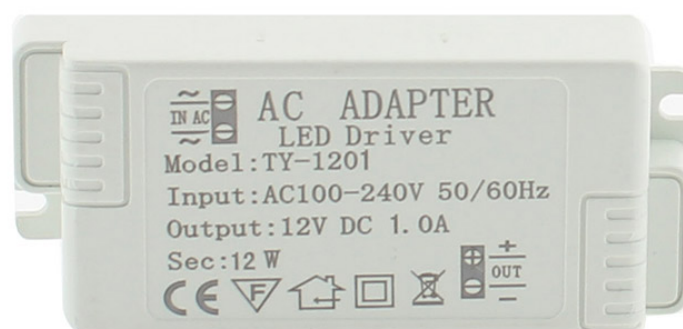
LEDBOX[®]

Ficha técnica

Fuente de alimentación DC12V/12W/1A

LEDBOX®

GALERIA



AVISO

Datos sujetos a cambios sin aviso. Excepto errores y omisiones. Asegúrese de utilizar el archivo más reciente posible.