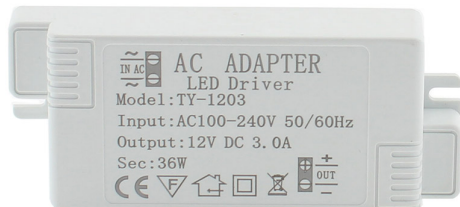


Fuente de alimentación DC12V/36W/3A

Adaptador de corriente para luminarias LED para interiores



ESPECIFICACIONES

Potencia	36W
Alimentación	DC12V
Entrada	AC100-240V
Salida	DC12V 3000mA
Amperios (mA)	1000mA
Otros	Driver Integrado
Interior-exterior	Interior
Protección IP	IP20

Referencia

LD1051499

Dimensiones del producto

45x110x24mm

Dimensiones del packaging

4,5x11x1,5cm

Certificados


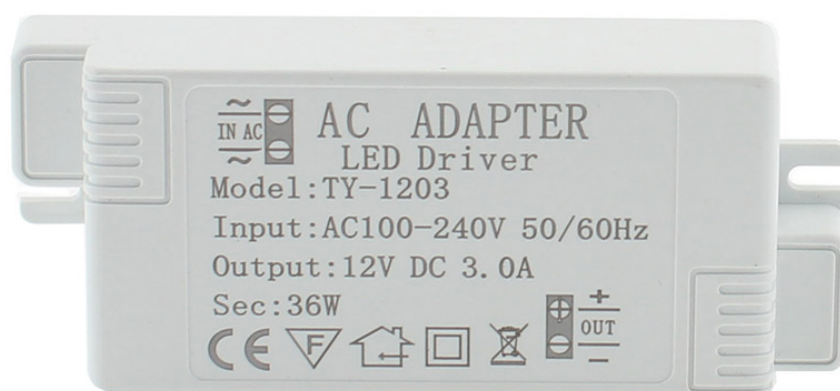
CE
ROHS
ECORAAE

DETALLES

Fuente Alimentación Led que permite alimentar

cualquier tipo de luminaria led con entrada DC12V. Fuente de alimentación para uso en instalaciones interiores.

GALERIA



AVISO

Datos sujetos a cambios sin aviso. Excepto errores y omisiones. Asegúrese de utilizar el archivo más reciente posible.