




Foco Proyector LED 150W 110lm/W IP65

Foco proyector orientable de exterior LED de altas prestaciones y gran resistencia (IP65) máxima eficiencia energética y gran potencia de luminosidad. Carcasa de aluminio con radiador que garantiza una eficiente disipación del calor y válvula anti condensación.



ESPECIFICACIONES

Potencia	150W
Flujo luminoso	13500lm, 14250lm, 15000lm
Ángulo de apertura	110º
Temperatura de color	3000K, 4000K, 6000K
CRI	80
Alimentación	AC220V
Entrada	AC220-240V
Chip	Epistar SMD2835
Movilidad	Basculante
Interior-exterior	Exterior
Protección IP	IP65
Aislamiento electrico	Luminaria de clase I
Otros	Pantalla protectora, Reflector de aluminio
Temp. de trabajo	-40ºC hasta +55ºC

Dimensiones del producto

30x342x230mm

Dimensiones del packaging

10x35x23cm

Certificados

CE
ROHS
ECORAEE

MODELOS

Color de luz	Temperatura color (k)	Luminosidad (lm)
Blanco cálido	3000K	13500lm
Blanco neutro	4000K	14250lm
Blanco frío	6000K	15000lm

DETALLES

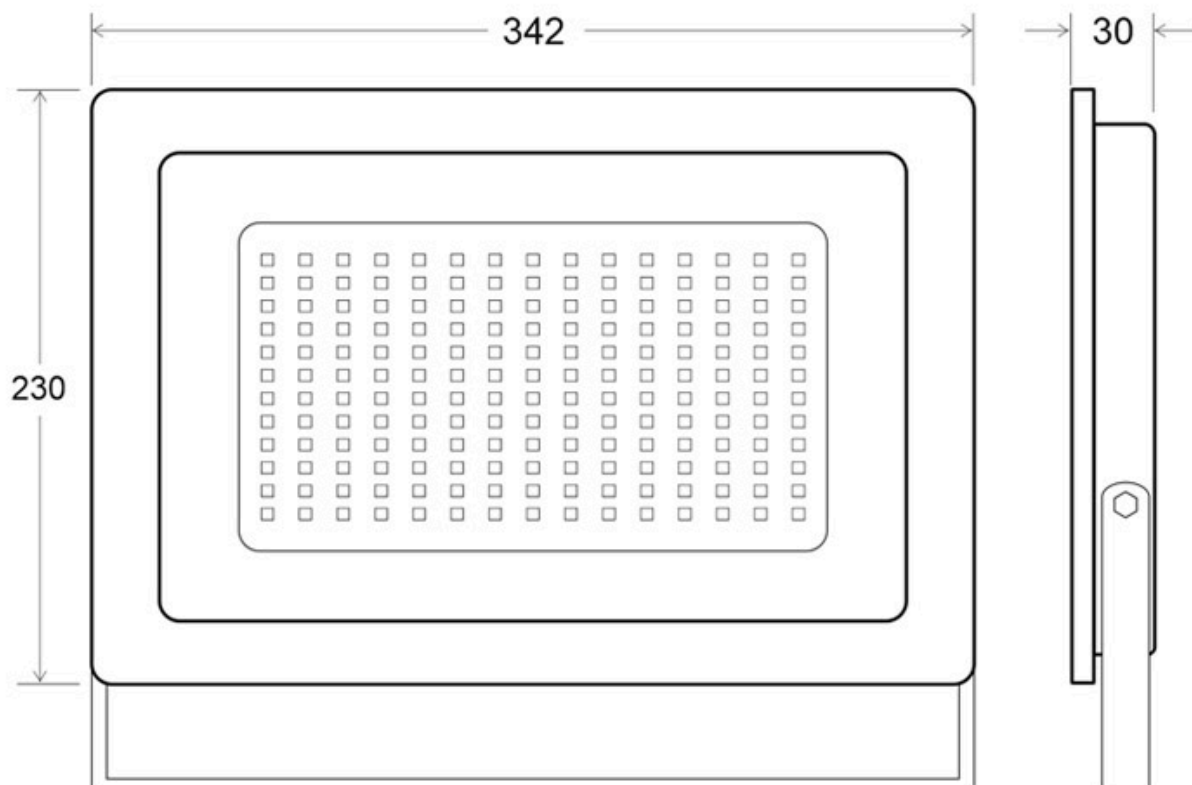
Proyector con una reducida profundidad, fabricado en aluminio con radiador eficiente que garantiza una óptima disipación del calor y evita la pérdida de potencia de la luz.

Incorpora chip led SMD2835 de alto brillo dirige toda la potencia por todo el reflector del proyector consiguiendo un excepcional rendimiento. La carcasa impermeable y


compacta dispone de protección IP65 y cristal endurecido, apto para los ambientes más adversos.

Su diseño se adapta perfectamente en cualquier instalación. Ideal para la iluminación exterior e interior de todo tipo de espacios.

ESQUEMA DE INSTALACIÓN



GALERIA



AVISO

Datos sujetos a cambios sin aviso. Excepto errores y omisiones. Asegúrese de utilizar el archivo más reciente posible.