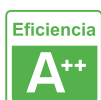




Downlight Led PRICKLUX TUBE 25W

Luminaria redonda led que se caracteriza por su diseño exclusivo y alta potencia (25W). Downlight basculante led diseñado para la iluminación en el ámbito profesional y comercial. Ideal para iluminar planos verticales o de objetos. Restaurantes, centros comerciales, tiendas de moda, etc

[Ver ficha online](#)



ESPECIFICACIONES

Potencia	25W
Flujo luminoso	2125lm, 2250lm
Ángulo de apertura	33º
Temperatura de color	3000K, 6000K
CRI	85
Alimentación	3
Tensión de funcionamiento	220-240VAC
Chip	BridgeLux COB
Forma y corte	Circular 128mm
Movilidad	Basculante
Interior-exterior	Interior
Aislamiento eléctrico	Luminaria de clase I
Otros	Reflector de aluminio
Etiqueta energética	A++

Dimensiones del producto

138x138x120mm

Dimensiones del packaging

18x18x14cm

Certificados

CE
ROHS
ECORAAE
TUV

MODELOS

	Color de luz	Temperatura color (k)	Luminosidad (lm)
LD1010625	Blanco cálido	3000K	2125lm
LD1010626	Blanco frío	6000K	2250lm

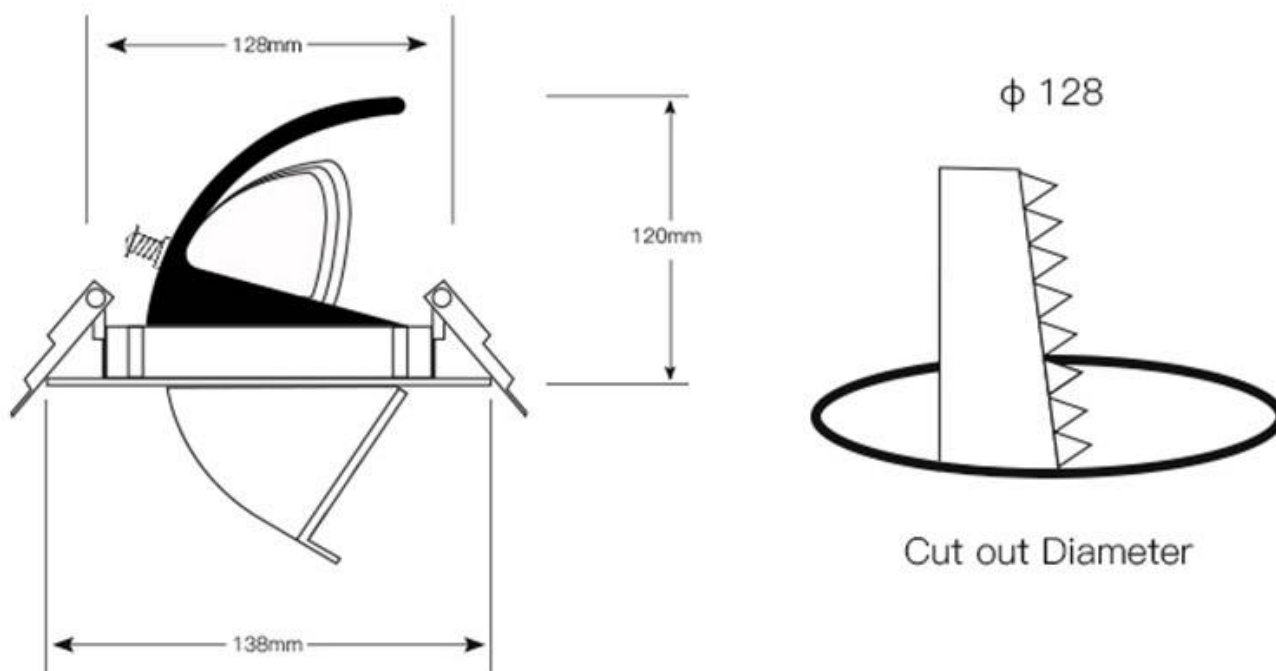
DETALLES

Luminaria led que se caracteriza por su diseño exclusivo y alta potencia. Dispone de elementos antideslumbrantes que les dotan de gran confort visual y gran calidad lumínica. Diseñado para dar respuesta a una iluminación en el ámbito profesional y comercial, y en cualquier proyecto de alta decoración.

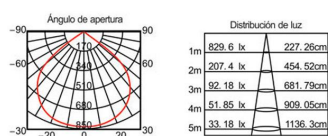
Fabricado en aluminio de alta calidad y acabado lacado, con cuerpo basculante que le posibilita la iluminación de planos verticales y/o la acentuación de objetos.

Ideal para iluminación de centros comerciales, oficinas, tiendas, restaurantes, exteriores, exposiciones, salones, etc.

ESQUEMA DE INSTALACIÓN



Distribución lumínica



GALERIA



LINKS

- [Downlight Led PRICKLUX TUBE 25W](#)
- [Downlights led](#)
- [Serie PRICKLUX Downlight](#)
- [Serie Especial Comercios](#)

AVISO

Datos sujetos a cambios sin aviso. Excepto errores y omisiones. Asegúrese de utilizar el archivo más reciente posible.