

## Downlight Led LUXON CREE 9W driver PHILIPS

Luminaria empotrable para los proyectos más exigentes. Downlight Led con Chip CREE con driver PHILIPS que garantiza la máxima calidad.

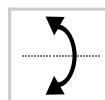
[Ver ficha online](#)



9W



30º



### ESPECIFICACIONES

Potencia	<b>9W</b>
Flujo luminoso	<b>780lm, 850lm</b>
Ángulo de apertura	<b>30º</b>
Temperatura de color	<b>3000K, 5000K</b>
CRI	<b>85</b>
Número de leds	<b>1 COB</b>
Alimentación	<b>3</b>
Chip	<b>CREE COB</b>
DRIVER fabricante	<b>Philips</b>
Forma y corte	<b>Circular 70mm</b>
Movilidad	<b>Basculante</b>
Interior-exterior	<b>Interior</b>
Otros	<b>Reflector de aluminio</b>

#### Dimensiones del producto

95x95x63mm

#### Dimensiones del packaging

10x10x8cm

#### Certificados

CE  
ROHS  
ECORAE

## MODELOS

	Color de luz	Temperatura color (k)	Luminosidad (lm)
LD1010796	Blanco cálido	3000K	780lm
LD1010736	Blanco frío	5000K	850lm

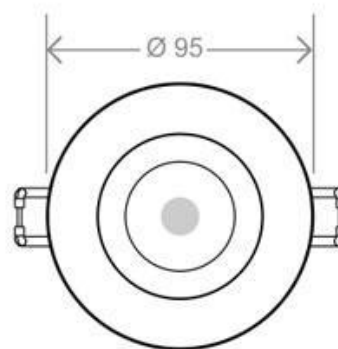
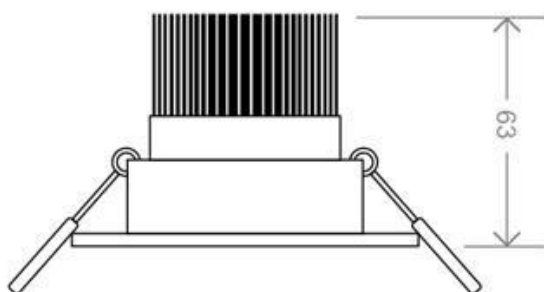
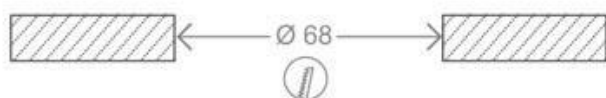
## DETALLES

Las luminarias empotrables **LUXON CREE** están fabricadas con el más alto standar de calidad, ideal para los proyectos más sofisticados y que necesitan un producto con las máximas garantías. Construidos en aluminio de alta calidad, con un acabado blanco ideal para cualquier ambiente. Incluyen un gran disipador de aluminio para alargar la vida de la lámpara led y un driver led de gran calidad que no está integrado en el interior de la luminaria. Fácil reemplazo y larga vida útil de la luminaria al trabajar

a menor temperatura. La instalación es sumamente sencilla, conectar y listo.

Utiliza **LED COB CREE** que proporciona una máxima luminosidad y garantía de calidad. Por su tamaño, diseño, potencia y escaso consumo, estas luminarias led son ideales para iluminar escaparates en tiendas y centros comerciales, museos, barras de bares, vitrinas, etc. El sustituto ideal de los tradicionales halógenos, con una eficiencia energética del 90%.

## ESQUEMA DE INSTALACIÓN



## GALERIA



### LINKS

- [Downlight Led LUXON CREE 9W driver PHILIPS](#)
- [Downlights led](#)
- [Serie LUXON CREE Downlight](#)
- [Serie NEO COB downlight](#)
- [Serie Iluminar Pasillos](#)
- [Serie Especial Hotel](#)
- [Serie Especial Comercios](#)

### AVISO

Datos sujetos a cambios sin aviso. Excepto errores y omisiones. Asegúrese de utilizar el archivo más reciente posible.