




Bombilla Led G24 (2 pin) SMD2835, 8W

Luminarias SMD5050 LED para casquillos G24. Downlight muy resistentes al disponer estructura de aluminio. Distribuyen muy bien la luz y además son orientables. Están indicadas para lugares donde es muy importante tener buena iluminación como despachos, estudios, escaparates, cafeterías o restaurantes. Alta potencia lumínica y moderno diseño



ESPECIFICACIONES

DETALLES

Bombilla LED para Downlight PL con base G24.

Incluye 36 leds SMD2835 de alta potencia lumínica con un CRI mayor de 80, un factor de potencia del 0,92 y una duración de más 50.000 horas.

Ahorra más de un 60% respecto de las luminarias de bajo consumo y con un 10% más de luminosidad. Encendido instantáneo, no parpadea, no hace ruido.

Son ecológicas porque no usan materiales contaminantes y reducen las emisiones de CO2 a la atmósfera.

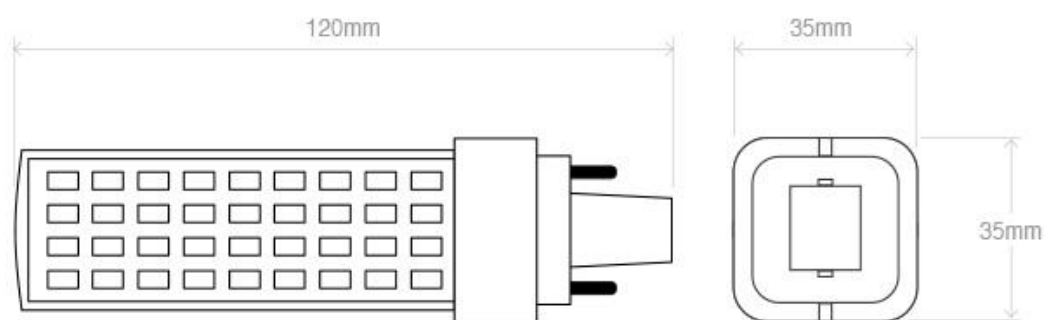
La solución ideal para lugares donde la luminaria está muchas horas encendida como parkings, ascensores, oficinas, tiendas, hospitales, etc.

Instrucciones de instalación:

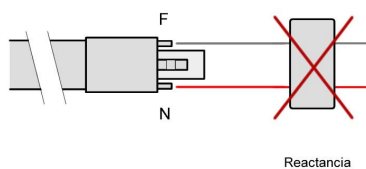
- Paso 1:** Desconecta la corriente eléctrica.
- Paso 2:** Quita las bombillas fluorescentes, casco reflector y retirar el bastidor de aluminio convencional.
- Paso 3:** A continuación desconecta los cables del balastro.
- Paso 4:** Conecta la fase a una de las conexiones del casquillo y el neutro a la otra conexión.
- Paso 5:** Coloca la bombilla G24 y conecta la corriente eléctrica.

Importante: No debe encenderse la bombilla led sin haber retirado previamente los balastros de la luminaria convencional. La garantía no cubre daños causados por la instalación inadecuada.

ESQUEMA DE INSTALACIÓN



Instalación



Ficha técnica

Bombilla Led G24 (2 pin) SMD2835, 8W

LEDBOX®

GALERIA



AVISO

Datos sujetos a cambios sin aviso. Excepto errores y omisiones. Asegúrese de utilizar el archivo más reciente posible.