




## Mecanismo de empotrar TV + Red RJ45, blanco

Mecanismo de empotrar, 1 TV + Red RJ45, blanco

[Ver ficha online](#)



### ESPECIFICACIONES

Alimentación	3
Tensión de funcionamiento	AC210-250V
Color	Blanco
Interior-exterior	Interior
Protección IP	IP13
Temp. de trabajo	-30 +70
Etiqueta energética	A++

#### Referencia

LD1210035

#### Dimensiones del producto

80x80x40mm

#### Dimensiones del packaging

10x10x5cm

#### Certificados

CE  
ROHS  
ECORAE

### DETALLES

Mecanismos electrónicos de alta calidad y un diseño minimalista que le da una apariencia elegante y estilo refinado.

Toda la gama de mecanismos han sido diseñadas para montarse con gran facilidad pudiendo montar los paneles de cristal sobre los mecanismos empotrables con un solo

click.

\*Panel frontal de cristal se vende por separado

#### Características técnicas:

- Tipo de mecanismo: TV + Red RJ45 Cat6
- Dimensiones: 80mm\*80mm EU standard
- Certificación: CE,ROHS

## ESQUEMA DE INSTALACIÓN




## Instalación

The wiring diagram of TV Socket




1. Strip off 15mm of the outside of coaxial cable, and turn back the wire net.



2. Strip off 12mm of the middle insulation of the wire and combine inside the braiding ring.




3. Insert the wire part into braided wire and insulation terminal. Then clamp them with pliers.



4. At last, screw the wired plug into TV socket accessory.

## GALERIA



---

### LINKS

- [Mecanismo de empotrar TV + Red RJ45, blanco](#)
- [Mecanismos TACTILES KOOB](#)

---

### AVISO

Datos sujetos a cambios sin aviso. Excepto errores y omisiones. Asegúrese de utilizar el archivo más reciente posible.