


Plafón Led KRAMFOR BIG 50W, superficie



Luminaria led de superficie de gran tamaño con cuerpo de aluminio y amplio difusor, gran ángulo de apertura, proporciona iluminación general con una máxima eficiencia.

[Ver ficha online](#)



50W



120°



AC220V



IP40

ESPECIFICACIONES

Potencia	50W
Flujo luminoso	3900lm, 4100lm, 4300lm
Ángulo de apertura	120°
Temperatura de color	3000K, 4000K, 6000K
CRI	85
Alimentación	3
Tensión de funcionamiento	100-240VAC
Chip	Epistar SMD2835
Interior-exterior	Interior
Protección IP	IP40
Factor de potencia	0.900

Dimensiones del producto

600x600x40mm

Dimensiones del packaging

62x62x4cm

Certificados

CE
ROHS
ECORAE

MODELOS

	Color de luz	Temperatura color (k)	Luminosidad (lm)
LD1011225	Blanco cálido	3000K	3900lm
LD1011226	Blanco neutro	4000K	4100lm
LD1011227	Blanco frío	6000K	4300lm

DETALLES

Plafón led circular con cuerpo de aluminio de alta calidad lacado en color blanco. Con un amplio ángulo de apertura para ofrecer una iluminación general con una elevada eficiencia.

Con un difusor esmerilado que confiere una iluminación general sin reflejos.


Ideal para sustituir a los tradicionales halógenas, llegando a ahorros de hasta el 90% y a downlight de bajo consumo

convencionales, llegando a ahorros de hasta el 60% con lo que se consigue una alta eficiencia energética.

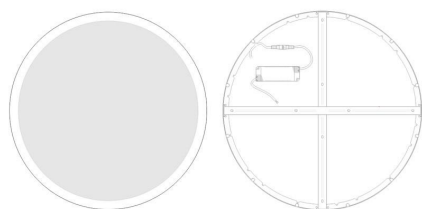
Fácil instalación, larga vida de la luminaria led, más de 40.000 horas y libre de mantenimiento.

La solución perfecta para crear un ambiente elegante, en obra nueva o rehabilitación, para sustituir los actuales focos, para el hogar, oficinas, recepciones, museos, bares, etc

ESQUEMA DE INSTALACIÓN



Instalación



GALERIA



LINKS

- [Plafón Led KRAMFOR BIG 50W, superficie](#)
- [Plafones de Led](#)
- [Serie Downlight KRAMFOR](#)
- [Serie Iluminar Cocinas](#)

AVISO

Datos sujetos a cambios sin aviso. Excepto errores y omisiones. Asegúrese de utilizar el archivo más reciente posible.