



## Lámpara colgante KROB SUSPEND, 30W, 100cm

Luminaria de suspensión lineal que ofrece una iluminación general a través del difusor de policarbonato opal que crea un ambiente perfecto para cualquier estancia.

[Ver ficha online](#)



30W



100º



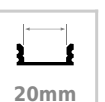
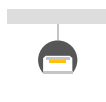
HIGH CRI



AC220V



SAMSUNG



20mm



IP40

### ESPECIFICACIONES

Otros	<b>Perfil con luz, Kit todo incluido</b>
Potencia	<b>30W</b>
Flujo luminoso	<b>2000lm, 2100lm, 2200lm</b>
Ángulo de apertura	<b>100º</b>
Temperatura de color	<b>2700K, 4000K, 6200K</b>
CRI	<b>85</b>
Alimentación	<b>3</b>
Tensión de funcionamiento	<b>AC85-265V</b>
Chip	<b>Samsung SMD5630</b>
Tira led - Tipo perfil	<b>6suspendida</b>
Ancho alojamiento	<b>20mm</b>
Interior-exterior	<b>Interior</b>
Protección IP	<b>IP40</b>

**Dimensiones del producto**  
20x1000x1000mm

**Dimensiones del packaging**  
10x120x10cm

**Certificados**  
CE  
ROHS  
ECORAE

## MODELOS

	Color de luz	Temperatura color (k)	Luminosidad (lm)
LD1010554	Blanco cálido 2700K	2700K	2000lm
LD1010555	Blanco neutro	4000K	2100lm
LD1010556	Blanco frío	6200K	2200lm

## DETALLES

Luminaria colgante minimalista realizada en aluminio anodizado silver y difusor opal.

Se suministra con florón que aloja el driver led y conexiones en color blanco. Si lo necesitas en color silver, indícalo en tu pedido.

Incorpora tira led SAMSUNG SMD5630 (1050333-4-5) de alta densidad (120led/m) y un elevado índice de reproducción cromática que ofrece una calidad de luz inigualable.

Con un diseño limpio y arquitectónico en donde la última tecnología led es adaptada a la simplicidad de la lámpara de forma lineal que ofrece una luz difusa y suave.

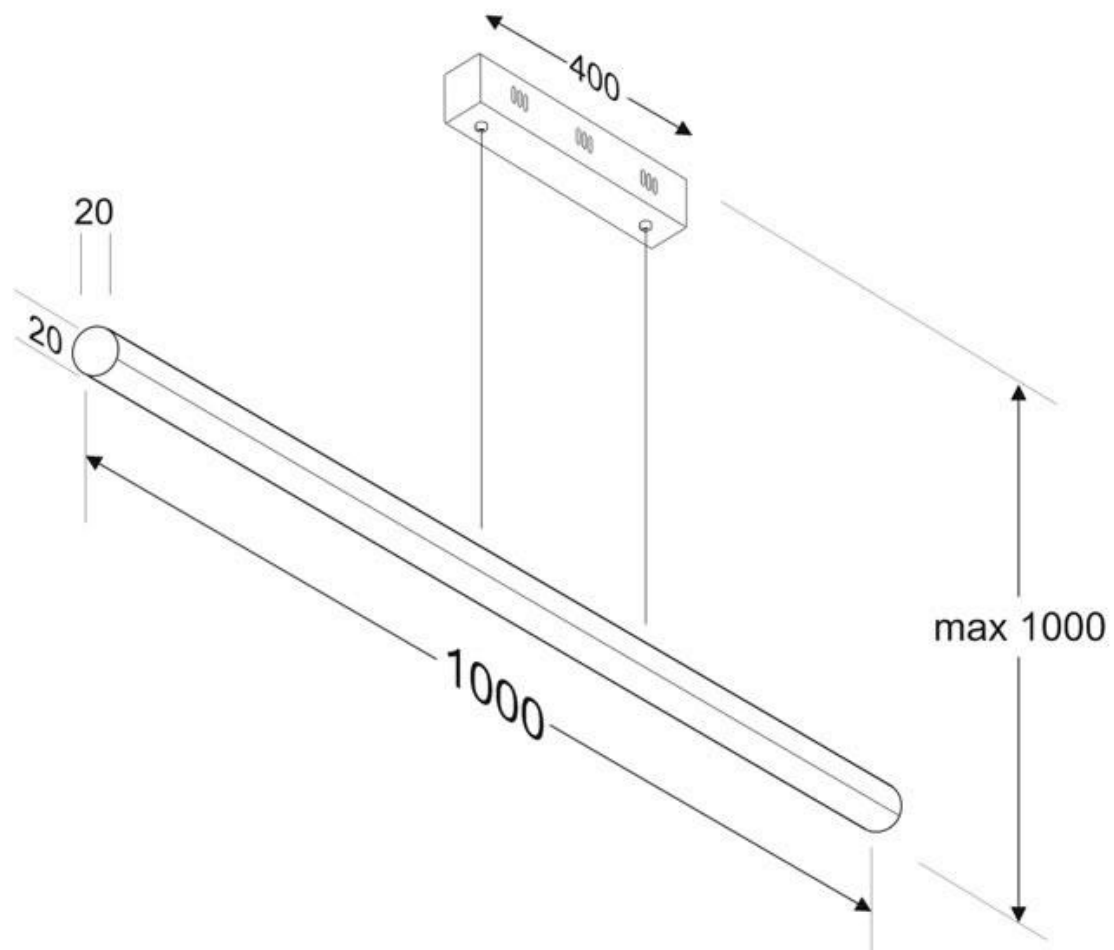
Es un verdadero punto de atracción en la decoración de

cualquier ambiente a la vez que proporciona una iluminación general y de amplia difusión en color de luz blanco cálido o blanco frío según el modelo.


Incluye cables de suspensión que se pueden ajustar a la medida deseada fácilmente hasta 1 metro de longitud. El driver led se oculta en el florón del techo. El cable de alimentación simula un cable de acero, por lo que visualmente solo se ven dos cables verticales similares que descuelgan del techo, dando a la luminaria una estética limpia y minimalista. Es posible hacer hasta dos metros de longitud bajo pedido.

También puedes añadir opcionalmente un controlador con mando a distancia con el que puedes regular la intensidad o encender/apagar hasta cuatro luminarias de forma independiente o conjunta.

## ESQUEMA DE INSTALACIÓN



## GALERIA



### LINKS

- [Lámpara colgante KROB SUSPEND, 30W, 100cm](#)
- [Luminarias suspendidas](#)
- [Serie Handmade](#)
- [Serie Perfil KROB](#)
- [Serie Lámparas Lineales](#)

### AVISO

Datos sujetos a cambios sin aviso. Excepto errores y omisiones. Asegúrese de utilizar el archivo más reciente posible.