




## Foco carril Monofásico CRONOLUX Chip CREE led, blanco 30W, RF Regulable

Proyector para carril led RF que permite ser controlado con un mando a distancia, incluye conector monofásico de calidad profesional con chip led CREE y driver certificado TUV con cuerpo en aluminio y lacado en color blanco mate, incluye conector a carril. Indicado para todo tipo de iluminación técnica, Uso comercial y profesional, oficinas, salas de exposiciones, etc.



### ESPECIFICACIONES

|                           |   |
|---------------------------|---|
| Potencia                  | <b>30W</b>                              |
| Flujo luminoso            | <b>2900lm</b>                           |
| Ángulo de apertura        | <b>60º</b>                              |
| Temperatura de color      | <b>5000K</b>                            |
| CRI                       | <b>90</b>                               |
| Alimentación              | <b>AC220V</b>                           |
| Tensión de funcionamiento | <b>AC100-240V</b>                       |
| Chip                      | <b>CREE COB</b>                         |
| Foco carril - Tipo        | <b>Monofásico</b>                       |
| Movilidad                 | <b>Orientable</b>                       |
| Color                     | <b>blanco</b>                           |
| Interior-exterior         | <b>Interior</b>                         |
| Aislamiento electrico     | <b>Luminaria de clase I</b>             |
| Otros                     | <b>Regulable, Reflector de aluminio</b> |
| Controlado por:           | <b>RF</b>                               |
| Tipo de regulación        | <b>TRIAC</b>                            |
| Etiqueta energética       | <b>A++</b>                              |

#### Referencia

LD1014057

#### Color de luz

Blanco frío Regulable

#### Dimensiones del producto

100x100x155mm

#### Dimensiones del packaging

15x20x15cm

#### Certificados

CE  
ROHS  
ECORAE

## DETALLES

Foco de carril de alta calidad con luminaria led COB de alta capacidad. Integra transformador y adaptador a carril. Su alto índice de reproducción cromática (CRI) muestra el color real de forma natural.

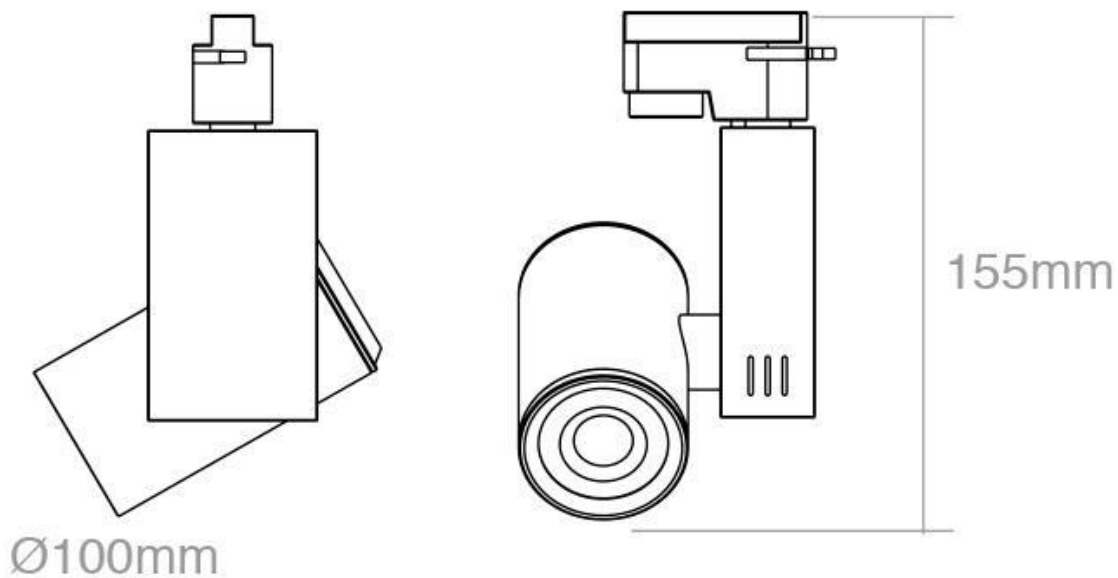
Permite ser controlado con un mando a distancia (**no incluido - Ref:LD1014058**) con múltiples funciones. Cada foco se le puede asignar una ID para ser controlado de forma individual o hacer grupos y poder crear escenerios diferentes. Desde el mando a distancia es posible apagar/encender, regular la intensidad, programar escenas, etc. Todo el control de la iluminación en la palma de tu mano.

**Máxima eficiencia energética, con un ahorro del 80% respecto a las lámparas halógenas convencionales.**

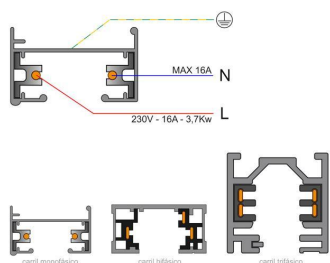
Su fácil instalación, la larga vida de la luminaria con 50.000 horas de vida y libre de mantenimiento, hacen de la luminaria una solución de máxima calidad, gran economía y gran eficiencia en cualquier proyecto de iluminación.

- **Incluye conector para carril monofásico (dos hilos).** (Opcionalmente puede adaptarse conector para carril bifásico - 3hilos, o carril trifásico - 4 hilos, solicita información)
- Con una estética cuidada para cualquier ambiente.
- Proporciona un haz de luz natural que no emite calor y de muy bajo consumo.
- Orientable en cualquier dirección.
- Ideal para todo tipo de alta decoración, exposiciones, tiendas, centros comerciales, etc.
- Su potente haz de luz con chip led COB ilumina con precisión los detalles.

## ESQUEMA DE INSTALACIÓN



### Instalación



# Ficha técnica

Foco carril Monofásico CRONOLUX Chip CREE led, blanco 30W, RF Regulable

LEDBOX®

## GALERIA



## Ficha técnica

Foco carril Monofásico CRONOLUX Chip CREE led, blanco 30W, RF Regulable

LEDBOX®

### AVISO

Datos sujetos a cambios sin aviso. Excepto errores y omisiones. Asegúrese de utilizar el archivo más reciente posible.