

Sensor de Movimiento+Crepuscular MC601V 1-10V

El sensor MC601V del prestigioso fabricante Merrytek ofrece altas prestaciones para su uso en entornos exigentes.



ESPECIFICACIONES

Alimentación	AC220V
Interior-exterior	Exterior
Protección IP	IP65
Sensores	movimiento,crepuscular
Etiqueta energética	A++

Referencia
LD1160525

Dimensiones del producto
52x92x25mm

Dimensiones del packaging
10x10x10cm

Certificados
CE
ROHS
ECORAE

DETALLES

Los sensores permiten un importante ahorro de energía sin comprometer la comodidad. Cuando se utiliza en combinación con los driver LED regulables 1-10V o balastros, pueden lograr la función de atenuación de 3 pasos, que es perfecto para su uso en algunas áreas que requieren un aviso de cambio de luz antes de apagar por completo.

Ante el continuo aumento del coste de la energía y el respeto al medio ambiente, los constructores, arquitectos y expertos en iluminación están utilizando cada vez los distintos dispositivos de regulación para conseguir ahorros significativos en el consumo de energía.

Con el detector de movimiento MC601V es posible controlar de forma eficiente y simple la regulación de luz,

ofreciendo ahorros de hasta el 90%. Su fotocélula mide de forma eficaz el nivel de lux de la luz ambiente y permite variar la intensidad de iluminación de acuerdo con la información recibida. De esta forma es posible la regulación total por movimiento e intensidad de la luz ambiente para ofrecer el máximo ahorro.

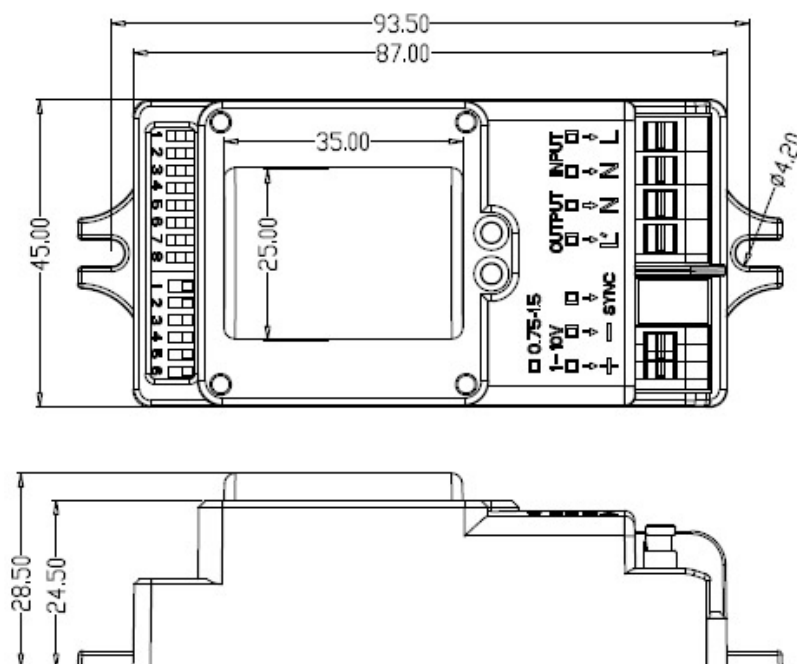
- Oscurecimiento automático cuando se utiliza en combinación con los driver LED regulables 1-10V
- Regulación de la sonda crepuscular
- Clips de montaje de fácil instalación de entrada alimentación
- El tamaño compacto lo hace ideal para instalar en la

mayoría de las instalaciones

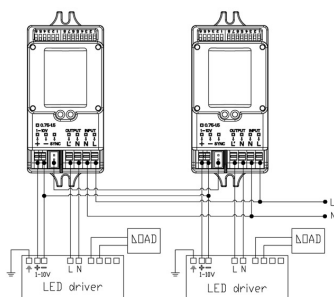
- Regulación mediante interruptores DIP del área de detección, tiempo de retardo, umbral de la luz del día.
- Amplia zona de detección, alcance de hasta 8 metros (16 m de diámetro)
- Instalación en altura hasta 15 metros, lo que lo hace perfecto para su instalación en campanas industriales led.
- Posibilidad de instalación sincronizada con otros sensores MC601V para la regulación en cascada de las luminarias.

Incluye caja estanca y chasis metálico para su instalación en campanas industriales.


ESQUEMA DE INSTALACIÓN



Instalación



GALERIA



AVISO

Datos sujetos a cambios sin aviso. Excepto errores y omisiones. Asegúrese de utilizar el archivo más reciente posible.