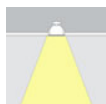


Plafón Led KRAMFOR BIG 40W, superficie, RGB+4000K



Luminaria led de superficie de gran tamaño con cuerpo de aluminio lacado en color blanco y amplio difusor, gran ángulo de apertura, proporciona iluminación general con una máxima eficiencia y mando a distancia táctil para la selección de color RGB o blanco 4000K, intensidad, efectos, encendido/apagado...



40W



120º



HIGH
CRI



AC220V



EPISTAR



IP40



ESPECIFICACIONES

Potencia	40W
Flujo luminoso	3250lm
Ángulo de apertura	120º
Temperatura de color	RGB+4000K
CRI	85
Longitud de onda	R-620-630 / G-510-525 / B-455-470nm
Alimentación	AC220V
Tensión de funcionamiento	100-240VAC
Chip	Epistar SMD2835
Interior-exterior	Interior
Protección IP	IP40
Otros	Regulable
Tipo de regulación	TRIAC
Factor de potencia	0.90

Referencia

LD1011270

Color de luz

RGB + Blanco neutro Regulable

Dimensiones del producto

600x600x40mm

Dimensiones del packaging

62x62x6cm

Certificados

CE
ROHS
ECORAEE

DETALLES

Incluye fuente de alimentación, controlador RGB y mando a distancia RF.

Incorpora luz blanca + RGB. Decora con efectos luminosos o utilízalo para ofrecer una iluminación general.

Ficha técnica

Plafón Led KRAMFOR BIG 40W, superficie, RGB+4000K

LEDBOX®

Incluye 172 chip led RGB SMD5050 + 172 chip led SMD2835 de color blanco neutro 4000K por lo que puede ser utilizado para decoración y a la vez ofrece iluminación general de alta intensidad en su color blanco.

Plafón led circular con cuerpo de aluminio de alta calidad. Con un amplio ángulo de apertura para ofrecer una iluminación general con una elevada eficiencia.


Con un difusor esmerilado que confiere una iluminación general sin reflejos.

Ideal para sustituir a los tradicionales halógenas, llegando a ahorros de hasta el 90% y a downlight de bajo consumo convencionales, llegando a ahorros de hasta el 60% con lo que se consigue una alta eficiencia energética.

Fácil instalación, larga vida de la luminaria led, más de 40.000 horas y libre de mantenimiento.

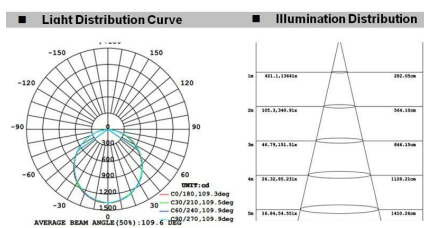
La solución perfecta para crear un ambiente elegante, en obra nueva o rehabilitación, para sustituir los actuales focos, para el hogar, oficinas, recepciones, museos, bares, etc

ESQUEMA DE INSTALACIÓN

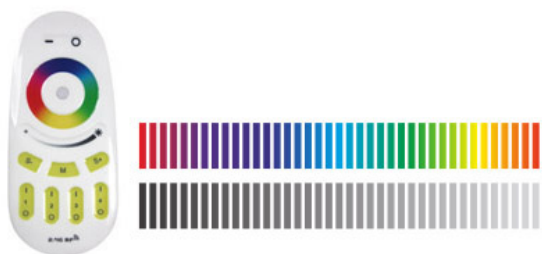


Distribución lumínica

Instalación



GALERIA



AVISO

Datos sujetos a cambios sin aviso. Excepto errores y omisiones. Asegúrese de utilizar el archivo más reciente posible.